

# ÉTUDE D'INFORMATION SUR LE MARCHÉ DU TRAVAIL DE LA MAIN-D'ŒUVRE CULTURELLE 2019

## SECTEUR CULTUREL COLOMBIE-BRITANNIQUE

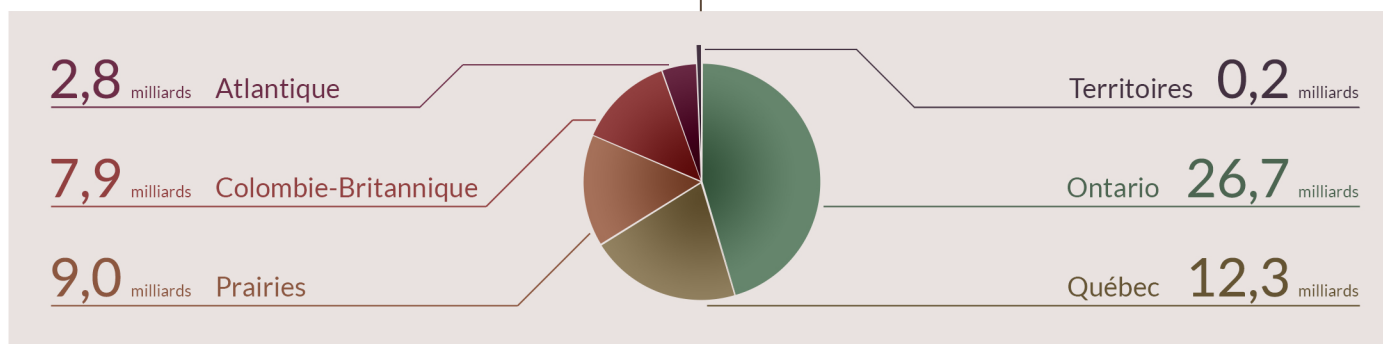
### APERÇU

Au cours des dernières années, c'est en Colombie-Britannique que le rythme de croissance du secteur culturel a été le plus fort. La province est actuellement la troisième en importance au pays, après l'Ontario et le Québec. Elle compte pour environ 14 % du PIB provenant du secteur culturel canadien.

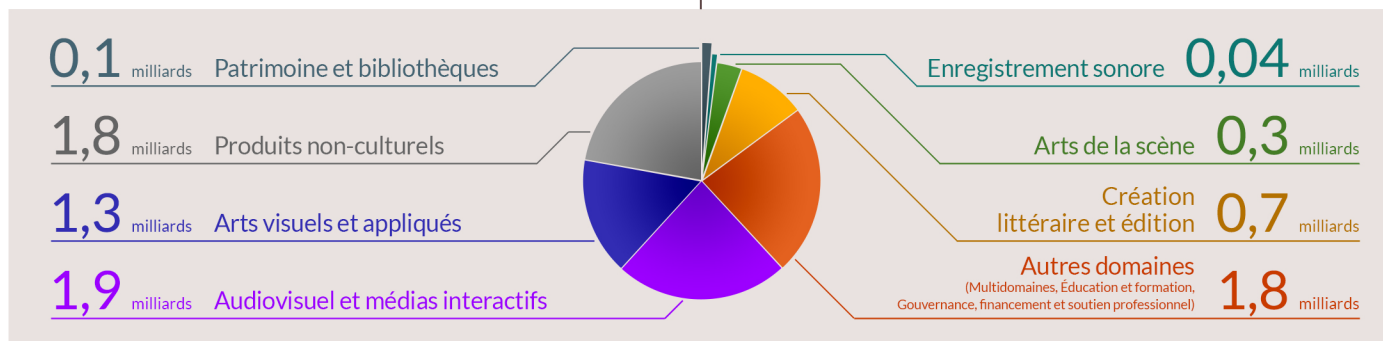
Les perspectives suggèrent que le secteur culturel de la Colombie-Britannique continuera de croître à un bon rythme au cours de la prochaine décennie, avec des gains dans l'emploi et dans le PIB.

Bien que les gains les plus importants devraient se faire dans le domaine de l'audiovisuel et des médias interactifs, on prévoit également une bonne croissance dans les autres domaines culturels.

### RÉPARTITION DU PIB PAR RÉGION - SECTEUR CULTUREL (MILLIARDS \$)



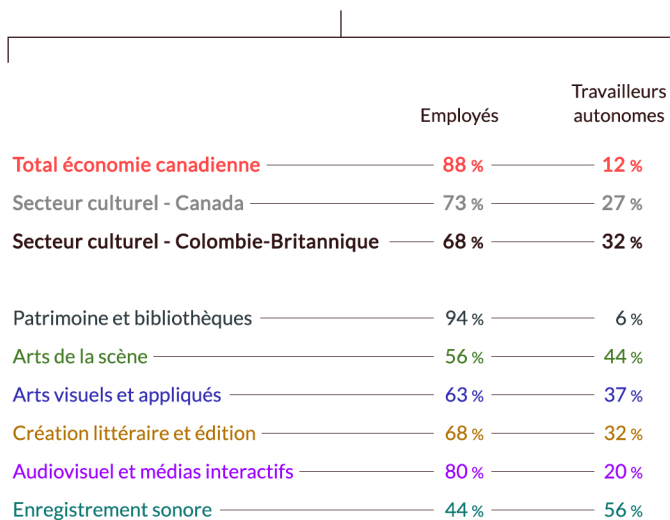
### CONTRIBUTION RÉGIONALE AU PIB PAR DOMAINE (MILLIARDS \$) COLOMBIE-BRITANNIQUE



# SECTEUR CULTUREL - COLOMBIE-BRITANNIQUE

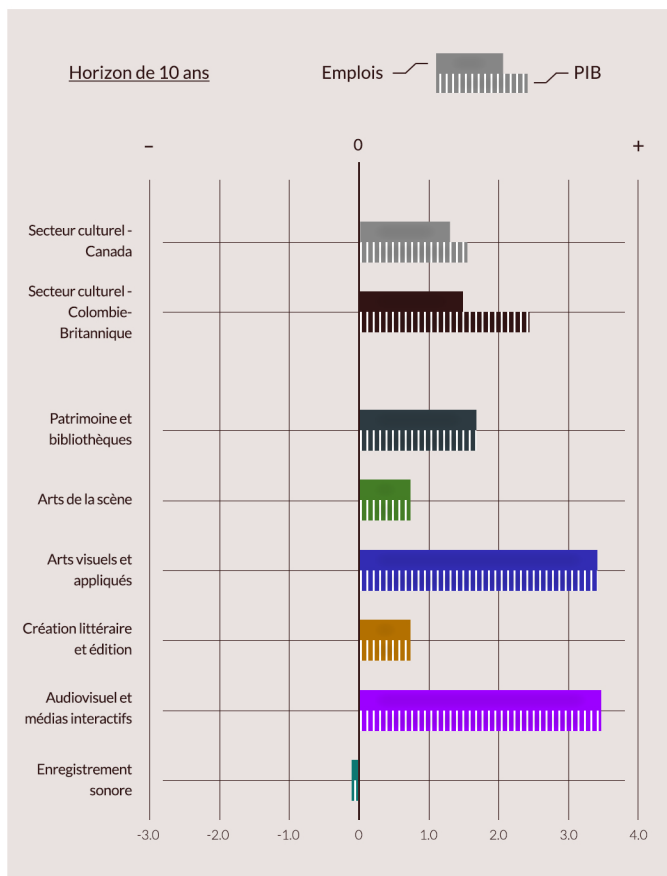
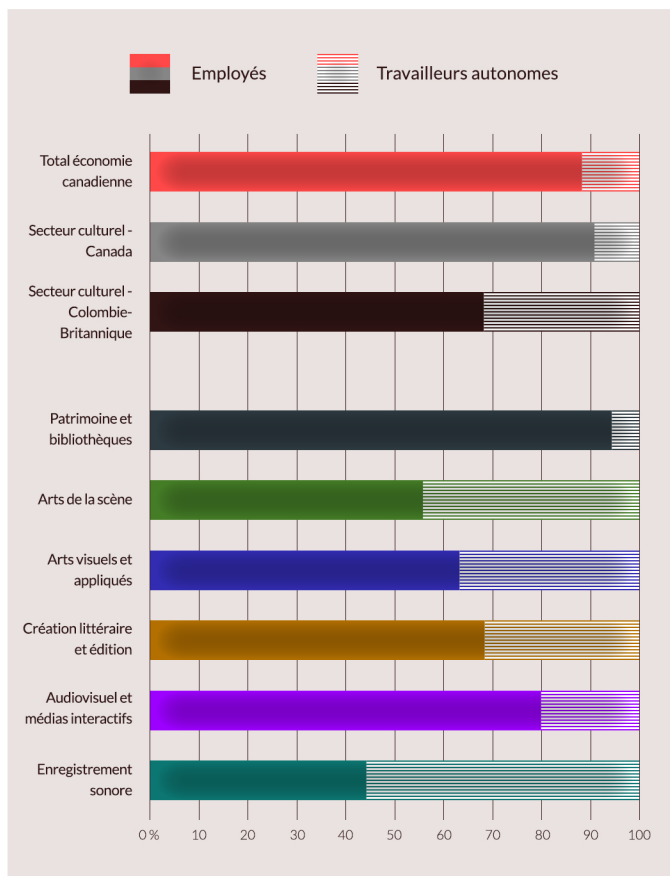
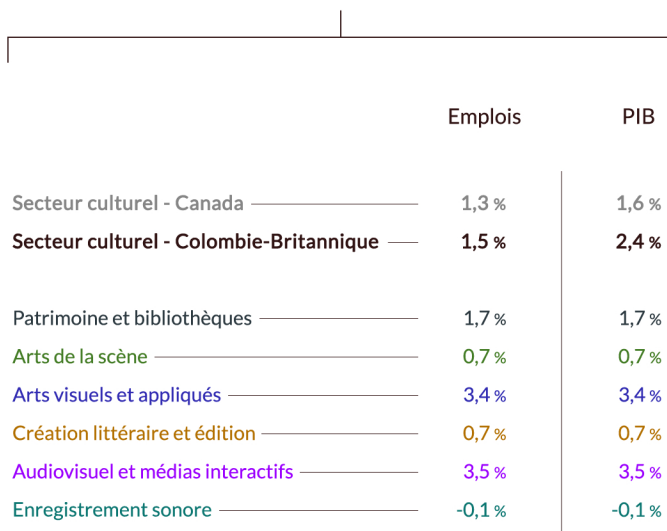
## SITUATION DE L'EMPLOI

PAR DOMAINE - COLOMBIE-BRITANNIQUE (%)



## PROJECTION DU SECTEUR CULTUREL

PAR DOMAINE - HORIZON DE 10 ANS (% CROISSANCE MOYENNE ANNUELLE)



# SECTEUR CULTUREL - COLOMBIE-BRITANNIQUE

## EMPLOYEURS (AVEC EMPLOYÉS) PAR DOMAINE

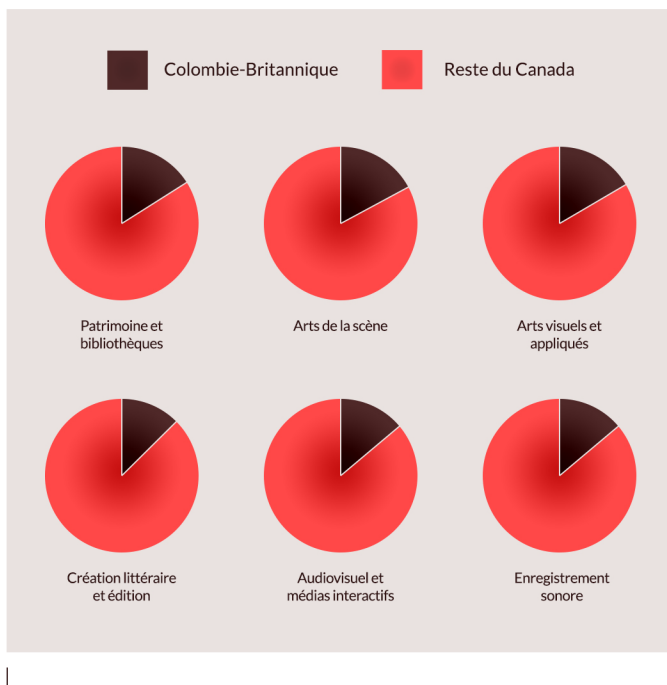
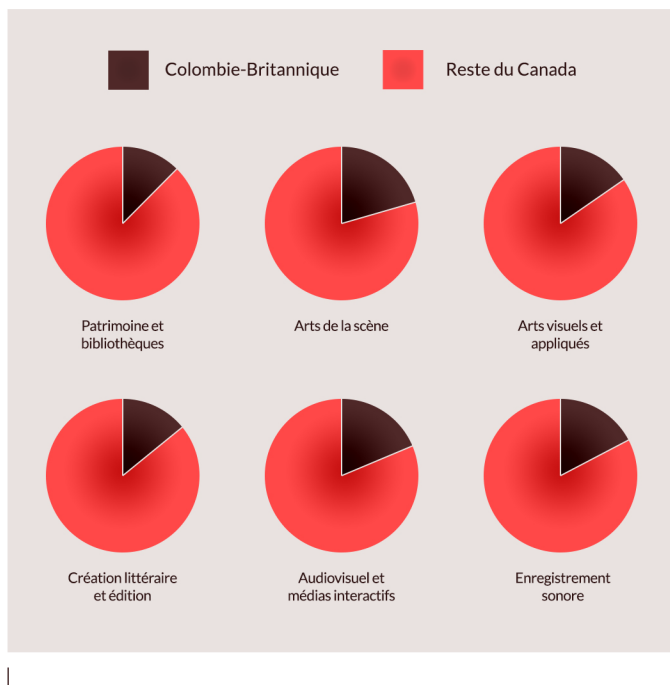
COLOMBIE-BRITANNIQUE

Domaine	Colombie-Britannique	Canada
<b>Total</b>	<b>5 859</b>	<b>36 199</b>
Patrimoine et bibliothèques	304	2 445
Arts de la scène	739	3 602
Arts visuels et appliqués	2 194	14 279
Création littéraire et édition	1 035	7 322
Audiovisuel et médias interactifs	1 467	7 858
Enregistrement sonore	120	693

## RÉPARTITION DES PROFESSIONS CULTURELLES PAR DOMAINE

COLOMBIE-BRITANNIQUE

Domaine	Colombie-Britannique	Canada
<b>Total</b>	<b>129 095</b>	<b>798 305</b>
Patrimoine et bibliothèques	13 530	84 480
Arts de la scène	22 790	133 000
Arts visuels et appliqués	58 787	355 160
Création littéraire et édition	18 700	148 820
Audiovisuel et médias interactifs	3 063	22 080
Enregistrement sonore	625	4 550
Autres domaines	11 600	50 215



## SOURCES

Les données présentées dans ce dépliant proviennent des sources suivantes :

Statistique Canada, Recensement de 2016

Statistique Canada, Indicateurs provinciaux et territoriaux de la culture, 2017

Le Conference Board du Canada, Étude de l'information sur le marché du travail de la main-d'œuvre culturelle, 2019